

# 通知

根据财政厅通知，学生缴费系统已成功对接国库，缴费方式发生变化，微信公众号缴费已暂停使用，学生可通过校园网和手机缴纳学费和住宿费，学费和住宿费发票需学生自行打印，学校再不统一打印，现将相关事宜说明如下：

## 一、学生缴费方式

1、**网上缴费：**请登录校园网主页，点击右下“应用系统”链接图标，点击-“网上缴费”进入校园统一支付平台即可进行缴费。（如图一，图二）




图一



图二

**2、手机缴费：**手机微信关注“兰州财经大学财务处”公众号，进入“兰州财经大学财务处”公众号，选择“学生缴费/学费缴纳”至校园统一支付平台页面进行缴费（如图四、五）。

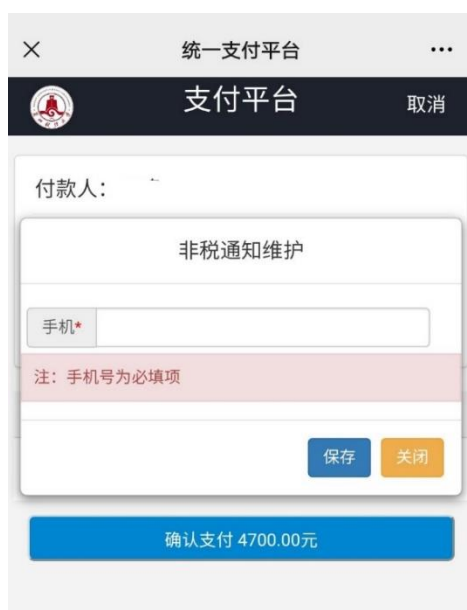


图四



图五

缴费过程中会提示缴费人填写手机号（如图六），手机号必须保证能正常接收到短信，缴费成功后填写的手机号会收到一条短信（如图七），缴费完成。



图六



图七

## 二、发票打印

学费、住宿费以及学生各种缴费的发票都由学生登录网站自行打印，具体打印步骤如下：

- 1、登录甘肃省政务服务网统一公共支付页面，查询/票据打印。
- 2、输入图七中收到的缴款码和交款人姓名，即可登录打印发票。
- 3、该发票只能打印一次，请学生务必妥善保管。

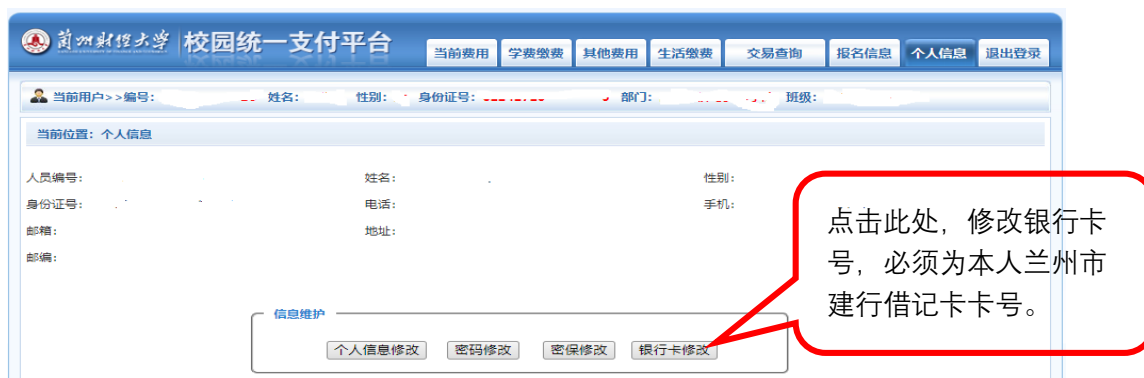
## 三、学生银行卡号修改

学生在校财务处预留的银行卡号信息如有变动，可上网自行修改，修改后的银行卡号必须为学生本人兰州市借记卡卡号。具体操作步骤如下：

- 1、**电脑端操作流程：**登录校园统一支付平台→ 点击“个人信息”（如图八）→ 点击“信息维护”栏中的“银行卡修改”（如图九）→ 修改借记卡卡号。



图八



图九

2、手机端操作流程：用手机微信进入校园统一支付平台→ 点击“菜单栏”

(如图十)→点击“我的”(如图十一)→ 点击“银行卡维护”(如图十二)→ 修

改借记卡卡号。

